


UNIVERSIDAD INTERCULTURAL MAYA DE QUINTANA ROO
ESTADO DE SITUACIÓN FINANCIERA
 Al 31 de Diciembre de 2020 y al 31 de diciembre de 2019
 (pesos y centavos)

Activo	2020	2019	Pasivo	2020	2019
Activo circulante			Pasivo circulante		
Efectivo y equivalentes	9,068,730.97	8,666,688.01	Cuentas por pagar a corto plazo	31,722,195.98	31,928,083.06
Derechos a recibir efectivo o equivalentes	6,122,314.25	6,608,061.55	Documentos por pagar a corto plazo	0.00	0.00
Derechos a recibir bienes o servicios	17,615.62	629,585.99	Porción a corto plazo de la deuda pública a largo plazo	0.00	0.00
Inventarios	0.00	0.00	Títulos y valores a corto plazo	0.00	0.00
Almacenes	0.00	0.00	Pasivos diferidos a corto plazo	0.00	0.00
Estimación por pérdida o deterioro de activos circulantes	0.00	0.00	Fondos y bienes de terceros en garantía	0.00	0.00
Otros activos circulantes	0.00	0.00	y/o administración a corto plazo	0.00	0.00
Total de activos circulantes	15,208,660.84	15,904,335.55	Provisiones a corto plazo	0.00	0.00
Activo no circulante			Otros pasivos a corto plazo	0.00	0.00
Inversiones financieras a largo plazo	108,734.23	138,041.86	Total de pasivos circulantes	31,722,195.98	31,928,083.06
Derechos a recibir efectivo o equivalentes a largo plazo	0.00	0.00	Pasivo no circulante		
Bienes inmuebles, infraestructura y construcciones en proceso	93,060,633.71	93,060,633.71	Cuentas por pagar a largo plazo	0.00	0.00
Bienes muebles	34,381,551.98	32,503,511.46	Documentos por pagar a largo plazo	0.00	0.00
Activos intangibles	3,855,548.68	3,855,548.68	Deuda pública a largo plazo	0.00	0.00
Depreciación, deterioro y amortización acumulada de bienes	-52,090,481.81	-47,865,307.22	Pasivos diferidos a largo plazo	0.00	0.00
Activos diferidos	0.00	0.00	Fondos y bienes de terceros en garantía		
Estimación por pérdida o deterioro de activos no circulantes	0.00	0.00	y/o en administración a largo plazo	0.00	0.00
Otros activos no circulantes	0.00	0.00	Provisiones a largo plazo	13,799,858.01	13,799,858.01
Total de activos no circulantes	79,315,986.79	81,692,428.49	Total de pasivos no circulantes	13,799,858.01	13,799,858.01
			Total del pasivo	45,522,053.99	45,727,941.07
			Hacienda pública/patrimonio		
			Hacienda pública/patrimonio contribuido	55,444,498.07	55,444,498.07
			Aportaciones	55,444,498.07	55,444,498.07
			Donaciones de capital	0.00	0.00
			Actualización de la hacienda pública/patrimonio	0.00	0.00
			Hacienda pública/patrimonio generado	-6,441,904.43	-3,575,675.10
			Resultados del periodo/ejercicio (Ahorro)	-2,866,229.33	-22,942,271.04
			Resultados de ejercicios anteriores	-3,575,675.10	19,366,595.94
			Revalúos	0.00	0.00
			Reservas	0.00	0.00
			Rectificaciones de resultados de ejercicios anteriores	0.00	0.00
			Exceso o insuficiencia en la actualización de la hacienda pública/patrimonio	0.00	0.00
			Resultado por posición monetaria	0.00	0.00
			Resultado por tenencia de activos no monetarios	0.00	0.00
			Total hacienda pública/patrimonio	49,002,593.64	51,868,822.97
Total del activo	94,524,647.63	97,596,764.04	Total del pasivo y hacienda pública/patrimonio	94,524,647.63	97,596,764.04


"Bajo protesta de decir verdad declaramos que los Estados Financieros y sus notas, son razonablemente correctos y son responsabilidades del emisor".

Elaboró:



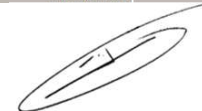
L.C. José Gaspar Cob Díaz.
 Jefe de Departamento de Recursos Financieros.

Revisó:



Lic. Lino José Gómez Salazar.
 Director de Administración y Servicios.

Autorizó:



Prof. Rafael Antonio Pantoja Sánchez.
 Encargado del Despacho de la Rectoría y Representante Legal.